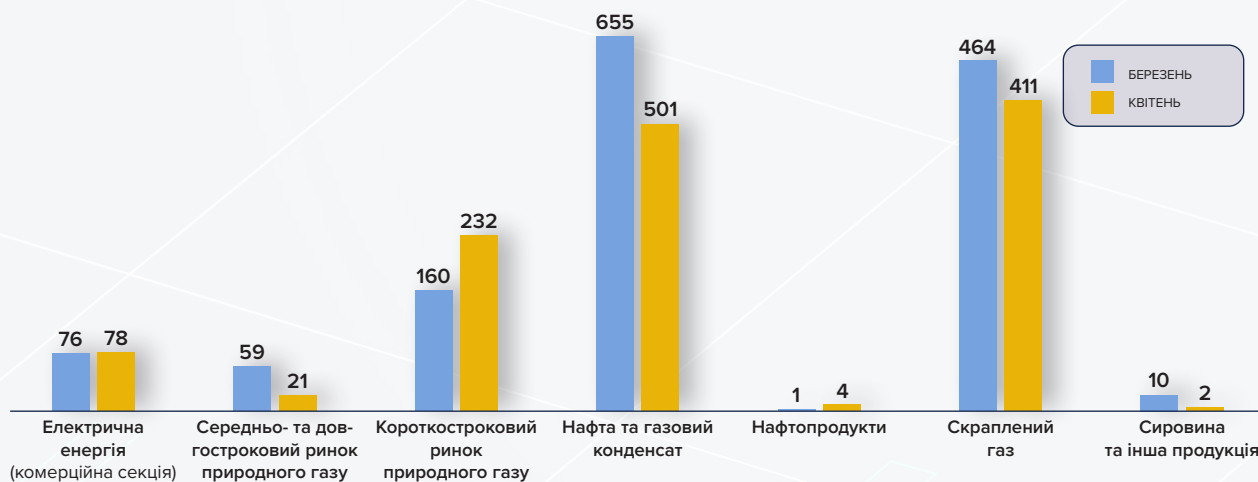





Загальна кількість допущених до клірингу контрактів/ правочинів / операцій за квітень 2026р. – **13 464**, в тому числі:

Напрямок	Кількість контрактів/ правочинів / операцій за попередній місяць	Кількість контрактів/ правочинів / операцій за звітний місяць	% зміни
Необроблена деревина та пиломатеріали	44 658	12 215	-72,65%
Електрична енергія (комерційна секція)	76	78	+2,63
Природний газ:			
• середньо- та довгостроковий ринок	59	21	-64,41
• Короткостроковий ринок природного газу	160	232	+45,00
Нафта та газовий конденсат	655	501	-23,51
«Нафтопродукти»	1	4	+300,00
Скrapлений газ	464	411	-11,42
Сировина та інша продукція	10	2	-80,00

Кількість допущених до клірингу контрактів / правочинів / операцій за напрямком «Електрична енергія та енергоресурси»



Кількість допущених до клірингу контрактів / правочинів / операцій за напрямком «Необроблена деревина та пиломатеріали»

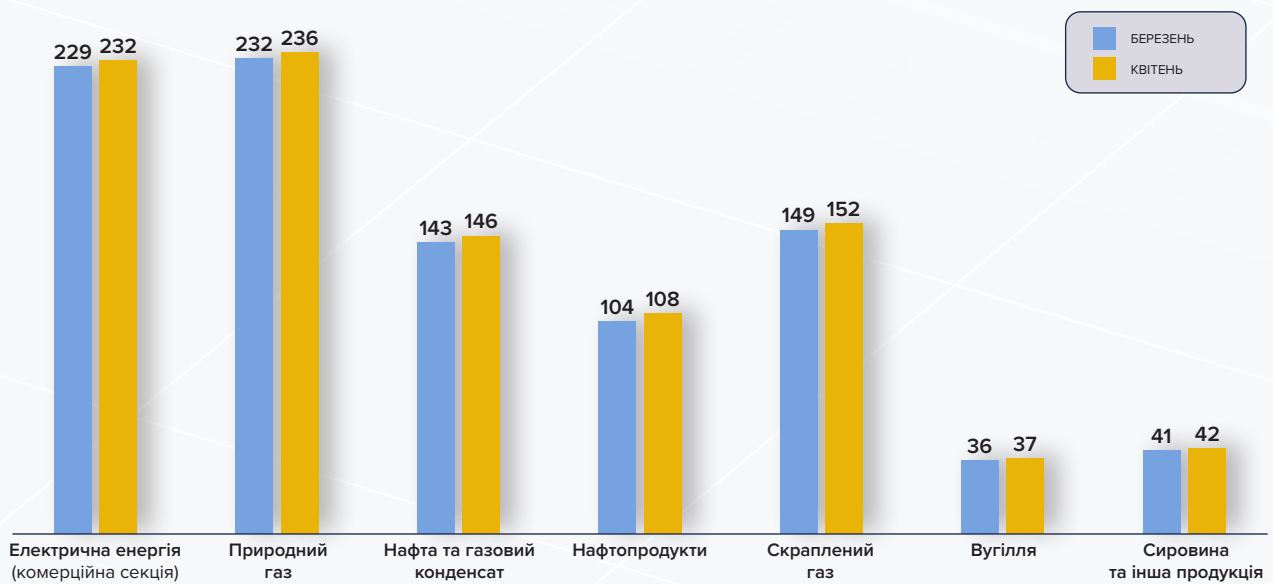


# АКРЕДИТАЦІЯ

Загальна кількість акредитованих на УКД учасників клірингу станом на 1 травня 2026 р. **5 934**  
(65 нових учасників клірингу за період 01.04.2026 - 30.04.2026).

Напрямок	Кількість учасників клірингу за попередній місяць	Кількість учасників клірингу за звітний місяць	% зміни
Необроблена деревина та пиломатеріали	4935	4981	+0,93%
Електрична енергія (комерційна секція)	229	232	+1,31%
Природний газ	232	236	+1,72%
Нафта та газовий конденсат	143	146	+2,10%
Нафтопродукти	104	108	+3,85%
Скrapлений газ	149	152	+2,01%
Вугільна продукція	36	37	+2,78%
Сировина та інша продукція	41	42	+2,44%

Кількість акредитованих учасників за напрямком «Електрична енергія та енергоресурси»



Кількість акредитованих учасників за напрямком «Необроблена деревина та пиломатеріали»

